



SCHEDA TECNICA DEL TEATRO

Sala teatrale

Capienza totale 150 posti
Platea 126 posti disposti su 12 file alternate da 11 e 10 posti
Galleria 24 posti

Palco

Tavolato in legno 10x11 (LxP) mt a nudo
Quadratura nera all'Italiana, disponibile a richiesta alla Tedesca

Regia

Fondo sala, a richiesta base palco

Impianto audio

N. 2 casse audio (da 300 Watt) su palco, utilizzabili anche come casse spia.
N. 4 casse audio in sala.
N. 3 microfoni gelato a filo e aste
Mixer 12 canali

Impianto luci

N. 15 PC da 1000 Watt disposti su 4 americane
N. 4 Par da 1000 Watt su americana di controluce.
N. 4 PC da 1000 Watt lati palco per tagli destra sinistra.
N. 3 sagomatori da 500 Watt su americana frontale
N. 7 PC da 2000 Watt su americana frontale.

Prima Americana
7 PC da 2000 + 3 sagomatori da 500

Seconda Americana
2 PC da 1000

Terza Americana
5 PC da 1000

Quarta Americana (prima di Controluce)
4 PC da 1000

Quinta Americana (Controluce di fondo)
4 PC da 1000 + 4 Par da 1000

Taglio a destra
2 PC da 1000

Taglio a sinistra
2 PC da 1000

Mixer luci 24 canali

Video proiezione

N.1 Videoproiettore Panasonic (5300 lumen)
Connessione HDMI/VGA in zona palco e/o Wi-Fi via Chromecast
Schermo 4,5x2,8 mt (LxH) a montaggio fisso sul fondo palco (non motorizzato)

Connessione internet

Wi-Fi
Cavo ethernet (solo zona palco)

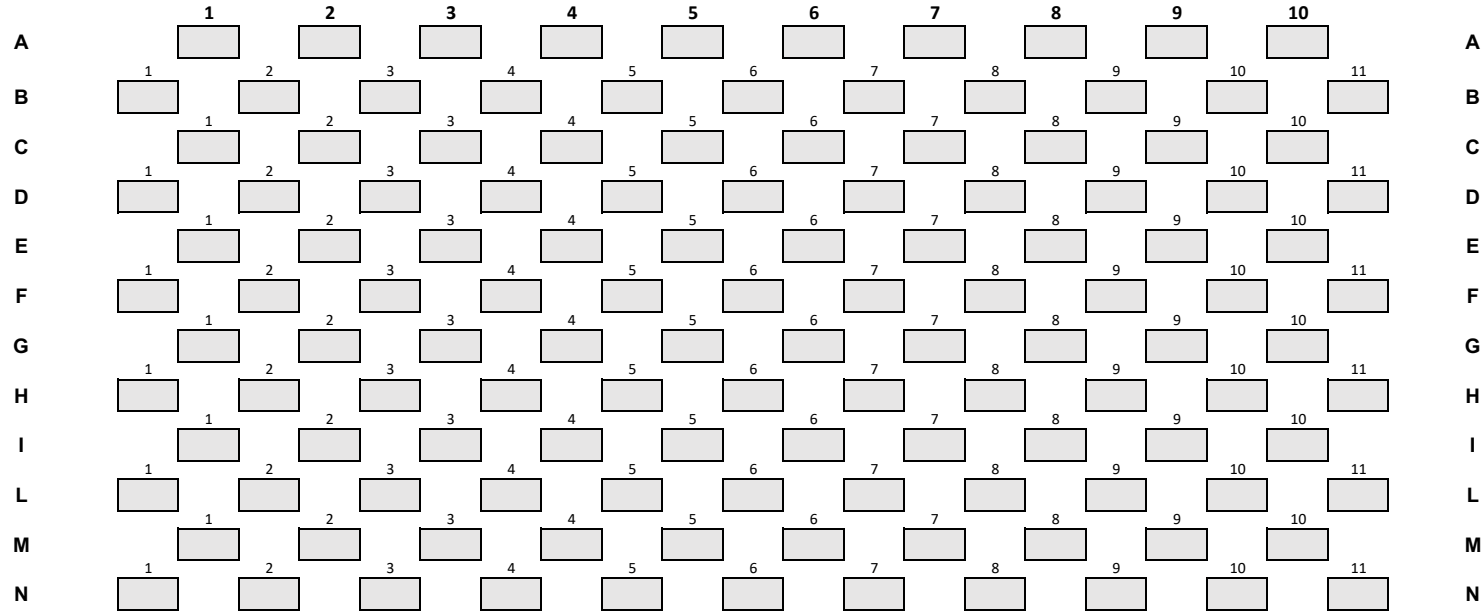
Camerini

N. 4 retropalco.
Corridoio utilizzabile anche come spogliatoio.
N. 2 bagni dedicati, di cui uno con doccia.

Carico/Scarico materiali utilizzando uscita di sicurezza con accesso da Via de Baldovini.

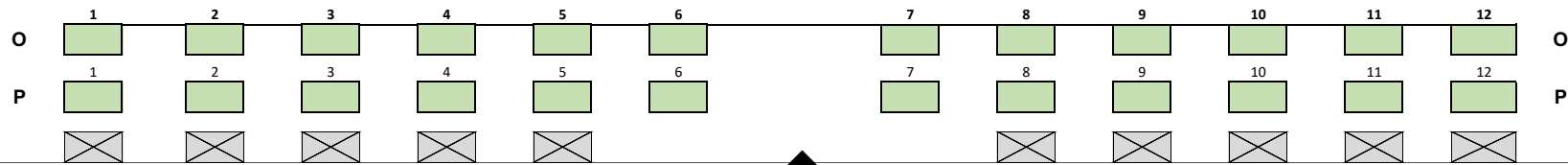
PALCOSCENICO

USCITA →

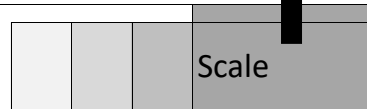


Ingresso PLATEA al piano terra

126 IN PLATEA



24 IN GALLERIA



Ingresso GALLERIA al primo piano

150 CAPIENZA TOTALE